

Didacticiel ACT N° 10

Comment rechercher un nouvel associé
dans ma généalogie...

...mon **Business Center**.

- Quick Links
- [My Orders](#)
- [New Order](#)
- [My Autoship](#)
- [My Commissions](#)
- [Genealogy Report](#)
- [Graphical Genealogy](#)
- [Tree View Genealogy](#)
- [Profile](#)
- [Volume Totals](#)
- [Start New Ticket](#)
- [Active Tickets](#)
- [My Bonus Qualifications](#)
- [Carryover Volume](#)

Hi Franck Airaud,
Welcome to your ACT Business Center.
Need to Place an order? [Click Here to Place a New Order](#)
Add or Edit Your Autoship? [Click Here to add/edit Your Autoship](#)
How's My Downline Doing? [Click Here For a Downline Report](#)
How am I Doing? [Click Here For My Week-to-Date Qualifications](#)
Has anyone returned any items? [Click here to view returns in the activity report](#)
I need to update my information and see how many ACT points I have. [Click Here to view/edit your profile](#)
I need to choose the preferred placement for a new Dealer. [Click here to choose placement](#)

Cliquez sur « Genealogy report » soit Rapport de généalogie.

There are many other options to help you manage your ACT Business. Please take the time to familiarize yourself with the business center. If you get stuck or need immediate assistance (9am to 7pm C) call 888-298-6339 and ask for Website Support. You may also email your request to support@Drinkact.com or you can also start a support ticket with A.C.T. by [clicking here](#).

Here is your enroller's contact information should you ever need to contact them -

Nicole LABORDE
nicolelab@free.fr
+33546829105

Thank you,
The ACT Support Staff



DrinkACT

Business Support: (888) 298-6339

BUSINESS CENTER

Welcome Profile My Orders Autoship Customers Genealogy Commissions Enroll New Dealer Logout Return to BACK OFFICE

- [Genealogy Report](#)
- [Genealogy Search](#)
- [Graphical Genealogy](#)
- [Tree View Genealogy](#)
- [Personally Enrolled Report](#)
- [Personally Enrolled By Leg](#)
- [Downline Activity Report](#)

- [Volume Totals](#)

Genealogy Report

Which Genealogy?

Show new Dealers only?

How many Levels do you want to see?

- Or -

See only a specific Level?

Cliquez ensuite sur
« **Genealogy Search** » soit Recherche
Généalogique

Note : La recherche depuis « Genealogy Search » est préférable à la recherche via « Tree View Genealogy » car avec plus 50 membres la recherche serait très fastidieuse.



- [Genealogy Report](#)
- [Genealogy Search](#)
- [Graphical Genealogy](#)
- [Tree View Genealogy](#)
- [Personally Enrolled Report](#)
- [Personally Enrolled By Leg](#)
- [Downline Activity Report](#)

- [Volume Totals](#)

Genealogy Search


Genealogy: Binary

Dealer #: Company:

First Name: Last Name:

Email:

No records to display.



Vous arrivez sur ce petit formulaire de recherche. Vous allez renseigner le champ de votre choix :

- Dealer = N° de votre associé recherché
- First Name = Son prénom
- Last Name = Son nom
- Email = Son adresse mail

Note :

Je vous conseil de faire la recherche avec le numéro d'associé dans la mesure où vous l'avez, la recherche est plus pertinente, car nombre ayant au moment de l'inscription inversé nom et prénom cela peut vous induire en erreur.

Si toutefois malgré une recherche avec le numéro d'associé vous n'aboutissiez à rien, cela signifie que l'inscription de votre associé n'est pas active car comportant une erreur faite lors de l'inscription première.

(voir comment résoudre le problème avec le didacticiel suivant N°11)

- [Genealogy Report](#)
- [Genealogy Search](#)
- [Graphical Genealogy](#)
- [Tree View Genealogy](#)
- [Personally Enrolled Report](#)
- [Personally Enrolled By Leg](#)
- [Downline Activity Report](#)

[Volume Totals](#)

Genealogy Search

Genealogy:

Dealer #: Company:

First Name: Last Name:

Email:

No records to display.

Vous inscrivez le numéro d'associé du membre recherché

Puis vous cliquez sur « Search » pour lancer la recherche

- [Genealogy Report](#)
 - [Genealogy Search](#)
 - [Graphical Genealogy](#)
 - [Tree View Genealogy](#)
 - [Personally Enrolled Report](#)
 - [Personally Enrolled By Leg](#)
 - [Downline Activity Report](#)
-
- [Volume Totals](#)

Genealogy Search
Export...

Genealogy: Binary

Dealer #: **Company:**

First Name: **Last Name:**

Email:

Dealer #	Name	Rank	SearchField	View In Graphical	View In Treeview
19204083	Vogler, Dominique	Qualified Dealer	19204083	View	View

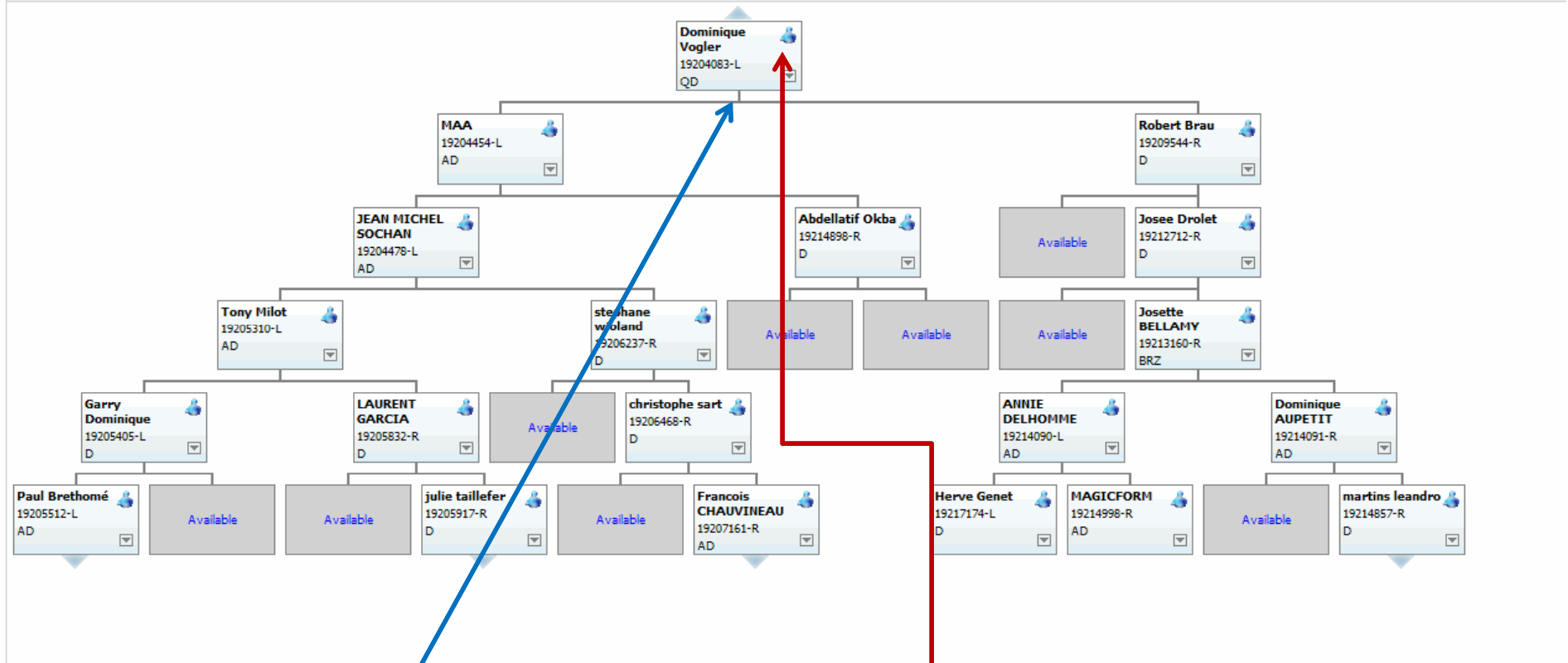
Change page: < 1 > | Displaying page 1 of 1, items 1 to 1 of 1

Change page: [Go](#) Page size: [Change](#)

Une fois l'associé trouvé cette ligne apparaît, cliquez ensuite sur « view » dans la colonne « view in graphical » afin de voir où se situe votre associé dans l'arbre généalogique de votre descendance.



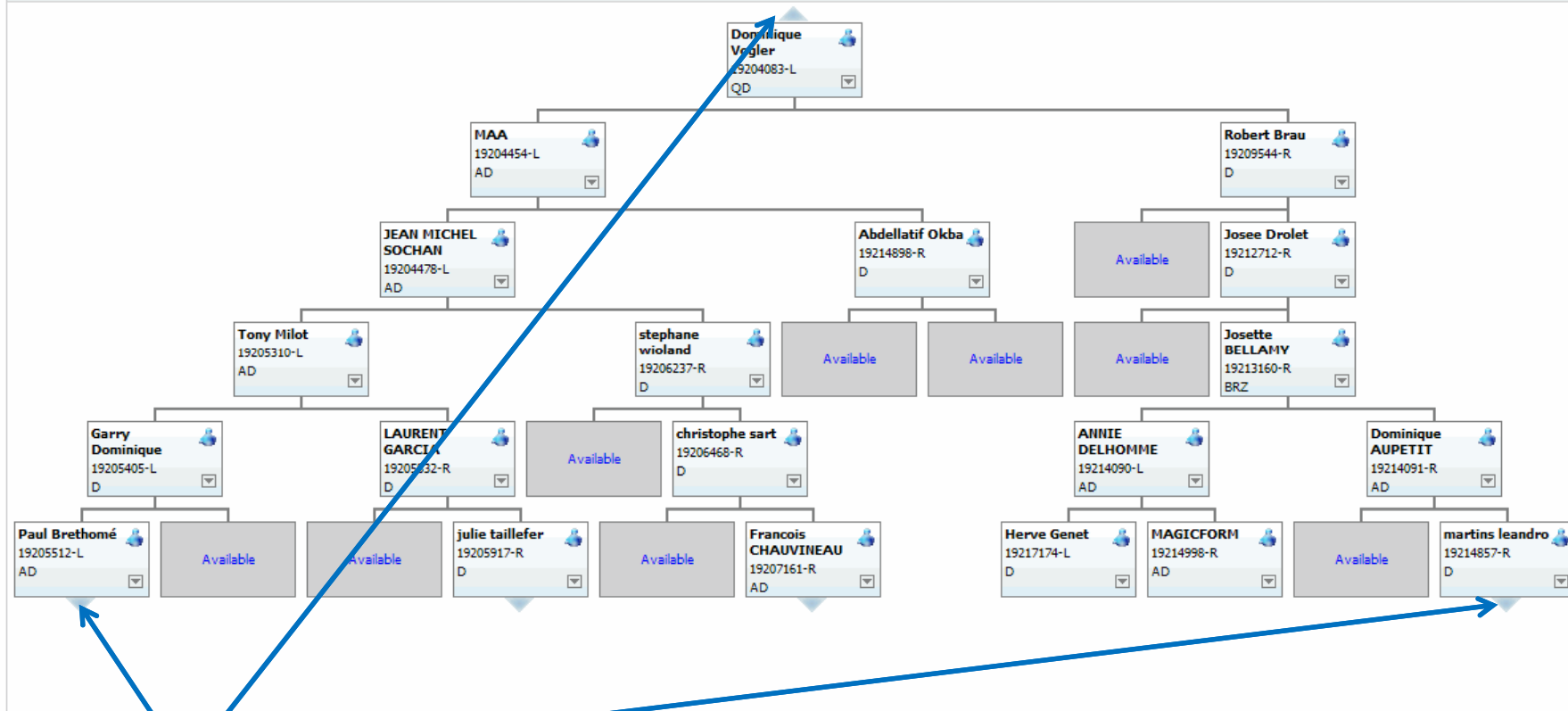
Genealogy Display



L'associé recherché s'affiche en haut de généalogie et affiche une partie de sa descendance.

En cliquant sur l'icône bleue vous allez pouvoir visionner sa fiche d'identité, si vous désirez situer la personne ou la contacter. **Voir diapositive suivante**

Genealogy Display



Note :

Si vous désirez voir plus haut ou plus bas dans la généalogie, il vous suffit de cliquer sur les petite flèches grises afin de vous déplacer dans l'arbre généalogique.

Ici encore vous pouvez inscrire manuellement de nouveaux membres de qui vous aurez obtenu les coordonnées complètes en comblant les emplacements libres marqués « **available** ».